



# igloo®

Dispositifs de Cryothérapie Compressive

❄️ Cryothérapie

↔️ Compressive

🏠 À domicile

### Thérapie du froid avec compression

- Effet antalgique rapide
- Réduit œdème et inflammation
- Facilite la rééducation
- Décontractant musculaire

### Facile d'utilisation

- Fixation par bande auto-agrippante
- Compression par pompe à main

### Indications

- Traumatologie (entorses, déchirures, contractures musculaires, blessures sportives...)
- Rhumatismes inflammatoires
- Rééducation
- Utilisation postopératoire  
Hallux Valgus et autres chirurgies de l'avant-pied



- Taille unique et bilatérale
- L'articulation conserve au pied sa mobilité
- La sangle métatarsienne est anatomique et confortable (doublure)

Chausson de cryothérapie + Attelle Articulée



IMPLANTS  
SERVICE  
ORTHOPÉDIE

## Set Hallux Valgus



N° de lot

EAN 13



⚠️ 1 Personne Dispositif médical à usage multiple pour un seul patient

CE



IMPLANTS  
SERVICE  
ORTHOPÉDIE

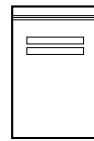
1 rue Jules Guesde  
91130 RIS-ORANGIS  
Tél. : + 33 (0)1 69 02 19 20  
[www.orthopedie-iso.fr](http://www.orthopedie-iso.fr)

# Set Hallux Valgus

I013-410-730-4

Les dispositifs Igloo® incluent un pack de gel qui s'applique sur les zones douloureuses. C'est une innovation dont le principe thérapeutique est basé sur l'action conjuguée de la cryothérapie, de la compression et de la contention. Cette technique soulage rapidement la douleur en limitant l'œdème, l'inflammation et en évitant les hématomes, ce qui facilite ensuite la rééducation et la récupération.

## COMPOSITION DU SET



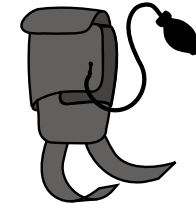
sac de congélation



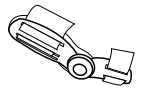
pack de gel



jersey de protection plié et sous sachet

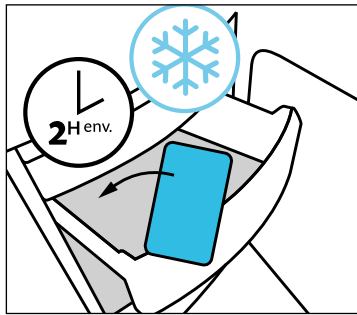


chausson de cryothérapie avec pompe et tubulure



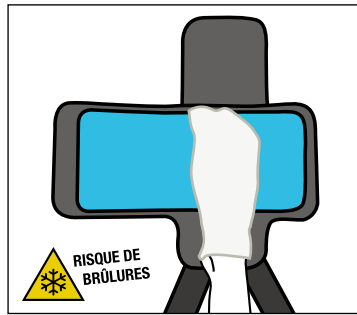
attelle articulée

## PRINCIPE DE MISE EN PLACE

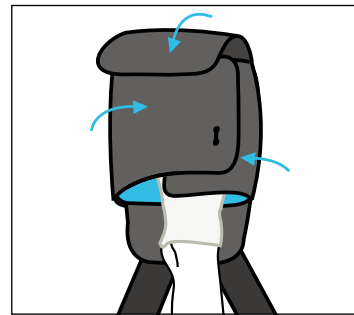


**1/** Placer le pack de gel bleu (sans l'attelle ni la pompe), dans le sac de congélation, pendant environ 2 heures\* au congélateur. À la sortie du congélateur, le pack doit être souple (sinon, laisser le pack à température ambiante le temps qu'il s'assouplisse).

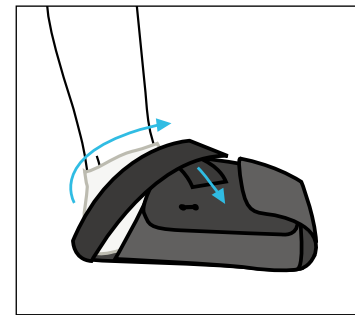
\*selon votre congélateur



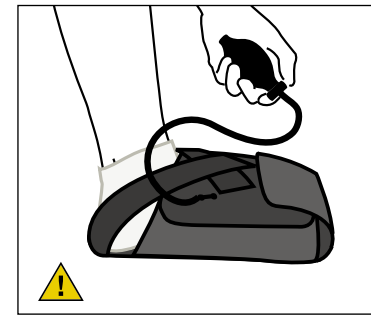
**2/** Ouvrir entièrement le chausson en croix et positionner le pack de gel à l'intérieur du chausson. Le pack de gel ne doit pas être en contact direct avec la peau. Enfiler le jersey de protection puis placer le pied au centre du chausson.



**3/** Refermer les trois pans de la croix en commençant par le pan latéral droit puis le gauche. Rabattre ensuite le pan de devant.



**4/** Amener les deux bandes élastiques sur le dessus du pied en les croisant et les fixer à l'aide de l'auto-agrippant.



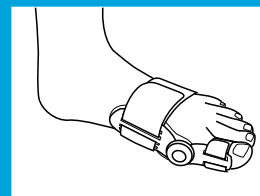
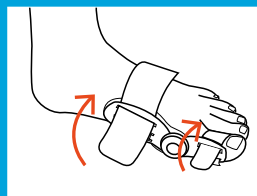
**5/** Visser la pompe sur l'attelle, positionner le bouton sur ON et exercer 5 à 10 pressions. Stopper quand la pression est suffisante et confortable. Fermer le robinet sur la position OFF et débrancher la pompe de gonflage.

**⚠** La compression ne doit pas être excessive et doit rester confortable. En cas de sensation de fourmillement, dégonfler légèrement l'attelle à l'aide du petit bouton situé sous la pompe, robinet en position ON.

## THÉRAPIE PRÉVENTIVE DE L'HALLUX VALGUS

L'attelle articulée HV s'utilise en cas de déviation légère et moyenne du gros orteil appelée aussi Hallux Valgus :

- Effet correcteur sur l'articulation du gros orteil.
- Portée la nuit, l'orthèse permet de limiter la déviation du gros orteil.
- Diminue le risque d'arthrose.



Placer l'articulation de l'attelle sur la partie proéminente (ou oignon), et sangler le pied avec la bande auto-agrippante puis l'orteil.

La durée de la séance est fonction des instructions du praticien. Préconisée pour 20 min, 3 à 4 fois par jour. **⚠** Utilisation en continu déconseillée. Après utilisation, dégonfler l'attelle (position du robinet sur ON).

## AVERTISSEMENT

CE DISPOSITIF DOIT ÊTRE UTILISÉ SUIVANT LES INSTRUCTIONS D'UN PRATICIEN DUMENT HABILITÉ (CHIRURGIEN, MÉDECIN, KINÉSITHÉRAPEUTE, PHARMACIEN...).  
Risque de brûlures sur peau hypersensible

### CONTRE-INDICATIONS

(avis médical obligatoire avant utilisation)

- Troubles de la sensibilité cutanée
- Insensibilité au froid
- Allergie au froid
- Syndrome de Raynaud
- Cryoglobulinémie
- Artérite
- Polyarthrite
- Diabète

### ⚠ CONSIGNES DE SÉCURITÉ

- Le pack de gel ne doit pas être mis en contact direct avec la peau.
- Ne pas laisser à la portée des enfants.
- Ne pas percer la tubulure, le pack de gel ou l'attelle.
- Ne pas chauffer le pack de gel.
- Ne pas ingérer le gel.
- En cas de contact direct du gel avec la peau, rincer abondamment avec de l'eau.
- Ne peut être utilisé en cas de dégradation.
- En cas de doute sur l'utilisation du dispositif, contacter un professionnel de santé.

Les dispositifs IGLOO® ne requièrent pas de conditions particulières de stockage, de maintenance et d'élimination.



Laver régulièrement le dispositif médical.  
Laver à la main, à l'eau tiède, avec un savon doux. Ne pas utiliser d'eau de Javel ou de détergent.  
Ne pas immerger l'attelle.



Ne pas laver ni sécher en machine.



Faire sécher suspendu.  
Ne pas sécher près d'une source de chaleur.



Ne pas repasser.



Conforme aux exigences de l'Union Européenne.

Fabricant.

Ne pas jeter dans une poubelle si le dispositif est souillé.

Référence.

Numéro de lot.

Code LPP.

Date limite d'utilisation.

Usage multiple pour un seul patient.

Mise en garde.