



igloo®

Dispositifs de Cryothérapie Compressive

Cryothérapie

Compressive

À domicile



Attelle rigide Genou avec maintien latéral et postérieur



Thérapie du froid avec compression

- Effet antalgique rapide
- Réduit œdème et inflammation
- Facilite la rééducation
- Décontractant musculaire

Facile d'utilisation

- Fixation par bande auto-agrippante
- Compression par pompe à main

Indications

- Traumatologie (entorses, déchirures, contractures musculaires, blessures sportives...)
- Rhumatismes inflammatoires
- Rééducation
- Utilisation postopératoire

Les dispositifs Igloo® incluent un pack de gel qui s'applique sur les zones douloureuses. C'est une innovation dont le principe thérapeutique est basé sur l'action conjuguée de la cryothérapie, de la compression et de la contention. Cette technique soulage rapidement la douleur en limitant l'œdème, l'inflammation et en évitant les hématomes, ce qui facilite ensuite la rééducation et la récupération.

Dispositif médical à usage multiple pour un seul patient

**IMPLANTS
SERVICE
ORTHOPÉDIE**



Dispositifs de Cryothérapie Compressive

EAN 13.



3401060114237

N° de lot

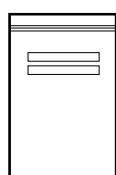
CE



**IMPLANTS
SERVICE
ORTHOPÉDIE**

1 rue Jules Guesde
91130 RIS-ORANGIS
Tél. : + 33 (0)1 69 02 19 20
www.orthopedie-iso.fr

COMPOSITION DU SET



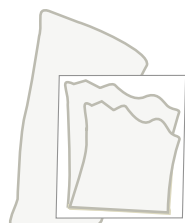
sac de congélation




pack de gel antérieur



pack de gel postérieur



jersey de protection plié et sous sachet

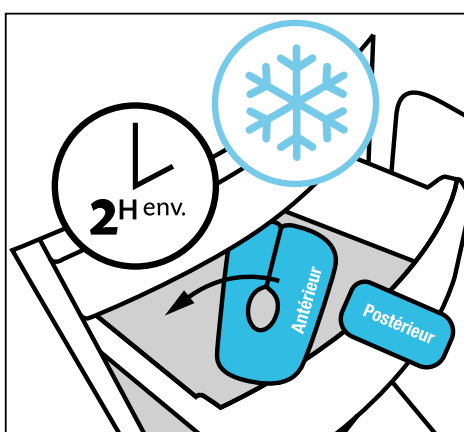


attelle avec pompe et tubulure



PRINCIPE DE MISE EN PLACE

Ce flash code vous permet de visionner la vidéo de mise en place de l'attelle de genou rigide Igloo® : <https://youtu.be/4jPMP73VwMQ>

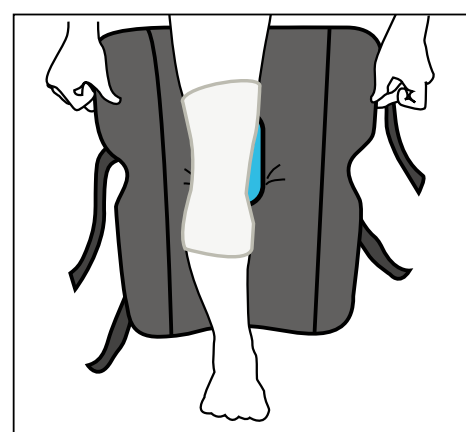


1/ Placer les packs de gel bleus (sans l'attelle ni la pompe), dans le sac de congélation, pendant environ 2 heures au congélateur. À la sortie du congélateur, le pack doit être souple (sinon, laisser le pack à température ambiante le temps qu'il s'assouplisse).

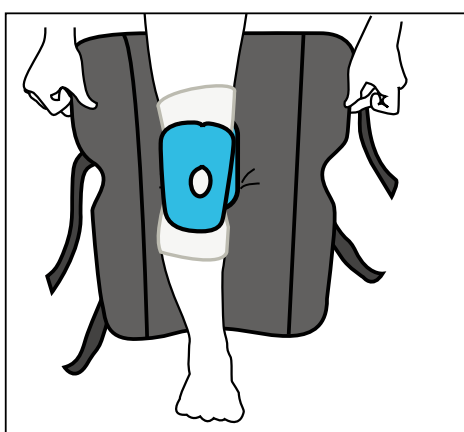
*selon votre congélateur



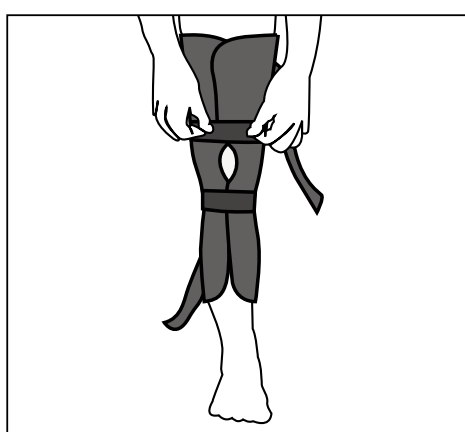
2/ Régler les trois pans de l'attelle grâce aux bandes auto-agrippantes. Le pack de gel ne doit pas être en contact direct avec la peau. Placer le jersey de protection autour du genou.



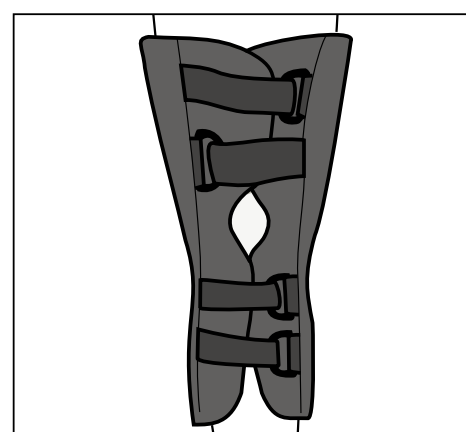
3/ OPTION sur indication du prescripteur : ajouter le pack de gel postérieur (creux poplité) à l'intérieur de l'attelle.



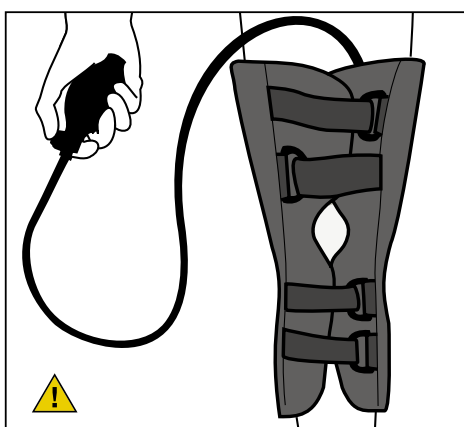
4/ Placer le pack de gel centré sur la rotule. Refermer l'attelle par-dessus le pack de gel.



5/ Fermer les deux sangles du milieu.



6/ Fermer les deux autres sangles et serrer modérément.



7/ Visser la pompe sur l'attelle, positionner le bouton sur ON et exercer 10 à 15 pressions. Stopper quand la pression est suffisante et confortable. Fermer le robinet sur la position OFF et débrancher la pompe de gonflage.

⚠ La compression ne doit pas être excessive et doit rester confortable. En cas de sensation de fourmillement, dégonfler légèrement l'attelle à l'aide du petit bouton situé sous la pompe, robinet en position ON.

La durée de la séance est fonction des instructions du praticien. Préconisée pour 20 min, 3 à 4 fois par jour.
⚠ Utilisation en continu déconseillée.
Après utilisation, dégonfler l'attelle (position du robinet sur ON).

AVERTISSEMENT

CE DISPOSITIF DOIT ÊTRE UTILISÉ SUIVANT LES INSTRUCTIONS D'UN PRATICIEN DÛMENT HABILITÉ (CHIRURGIEN, MÉDECIN, KINÉSITHÉRAPEUTE, PHARMACIEN...).

Risque de brûlures sur peau hypersensible

CONTRE-INDICATIONS (avis médical obligatoire avant utilisation)

- Troubles de la sensibilité cutanée
- Insensibilité au froid
- Allergie au froid
- Syndrome de Raynaud
- Cryoglobulinémie
- Artérite
- Polyarthrite
- Diabète

- 🧼 Laver régulièrement le dispositif médical. Laver à la main, à l'eau tiède, avec un savon doux. Ne pas utiliser d'eau de Javel ou de détergent. Ne pas immerger l'attelle.
- 🚫 Ne pas laver ni sécher en machine.
- 👤 Faire sécher suspendu. Ne pas sécher près d'une source de chaleur.

⚠ CONSIGNES DE SÉCURITÉ

- Le pack de gel ne doit pas être mis en contact direct avec la peau.
- Ne pas laisser à la portée des enfants.
- Ne pas percer la tubulure, le pack de gel ou l'attelle.
- Ne pas chauffer le pack de gel.
- Ne pas ingérer le gel.
- En cas de contact direct du gel avec la peau, rincer abondamment avec de l'eau.
- Ne peut être utilisé en cas de dégradation.
- En cas de doute sur l'utilisation du dispositif, contacter un professionnel de santé.

Les dispositifs IGLOO® ne requièrent pas de conditions particulières de stockage, de manutention et d'élimination.

- 🚫 Ne pas repasser.
- CE Conforme aux exigences de l'Union Européenne.
- 🏭 Fabricant.
- 🚫 Ne pas jeter dans une poubelle si le dispositif est souillé.
- REF Référence.

- LOT Numéro de lot.
- LPP Code LPP.
- 🕒 Date limite d'utilisation.
- 👤 Usage multiple pour un seul patient.
- ⚠ Mise en garde.