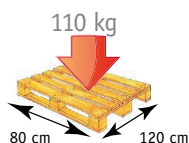
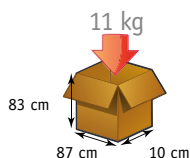


TABLE SPECIALE RELEVEUR



Cérusé

Conditionnement : x 1 - palette : x 10



Son piètement extra large et inclinable permet une utilisation de la table dans un fauteuil releveur (tous modèles sauf XXL). Le plateau avec son rebord anti glisse s'ajuste et s'incline dans la position souhaitée.

Matériaux: acier- mélaminé; pvc et polypropylène.

- > Installation sans outil
- > 2 coloris au choix
- > 2 Roulettes avec frein
- > Plateau classé M4, inclinable et ajustable
- > Tablette latérale en option



Cérusé



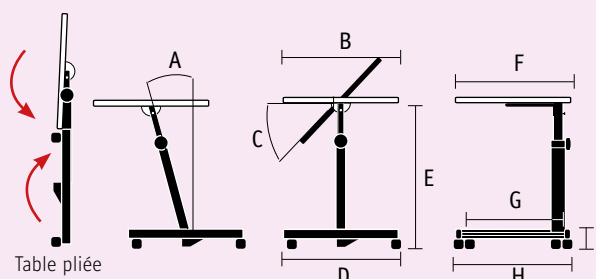
Ronce de noyer



 **YouTube**
Video de présentation

DIMENSIONS

A	15°
B x F	40 x 80 cm
C	0° > 90°
D x H	40 x 81 cm
E	61/94 cm
G	74 cm
I	10 cm
Poids	11 kg



EAN, PRISE EN CHARGE

Références	Désignations	Code EAN	LPPR TTC
421511	Table spéciale releveur cérusé	3401560025194	
421514	Table spéciale releveur «ronce de noyer»	3401551333840	
421501	Table spéciale releveur + tablette cérusé	3401060066178	Néant
421504	Table spéciale releveur + tablette «ronce de noyer»	3401041238112	